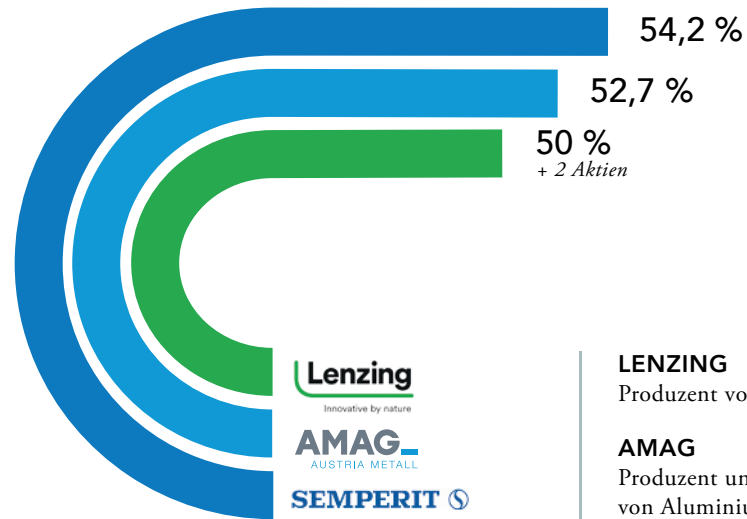


WERTSCHÖPFUNG 2017 FÜR ÖSTERREICH

KERNBETEILIGUNGEN: PORTFOLIO DER B&C



- LENZING**
Produzent von Cellulosefasern
- AMAG**
Produzent und Verarbeiter von Aluminium-Produkten
- SEMPERIT**
Produzent von Kautschuk-Produkten für unterschiedliche Anwendungen

B&C KERNBETEILIGUNGEN ALS DIVIDENDENZAHLER AN IHRE EIGENKAPITALGEBER



ANTEIL ÖSTERR. INVESTOREN
118,5
MIO EUR

BRUTTO-WERTSCHÖPFUNG B&C KERNBETEILIGUNGEN IN ÖSTERREICH 2017



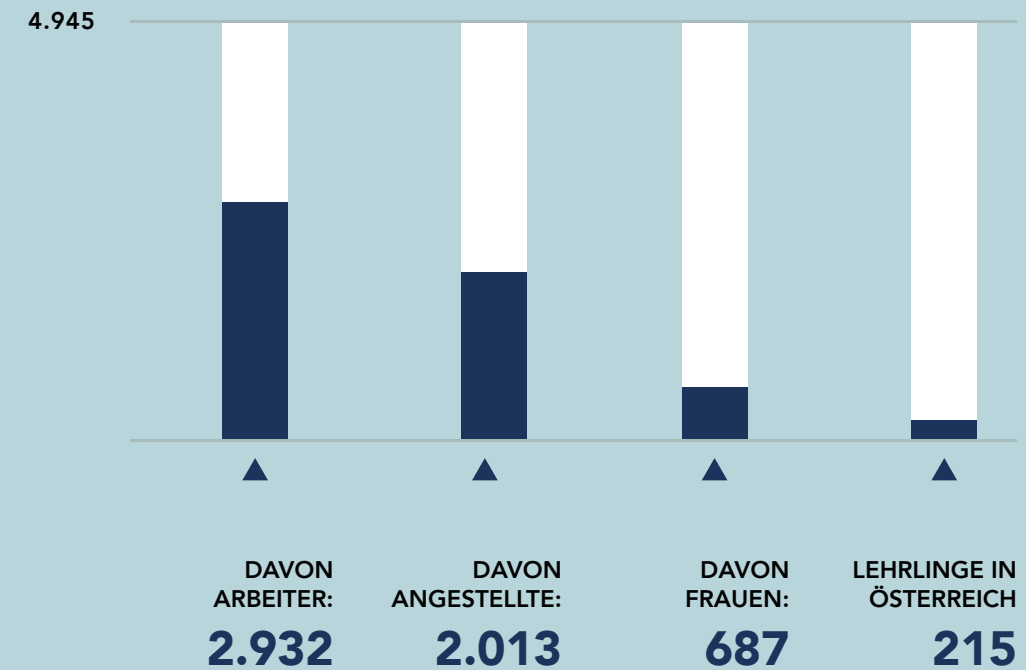
BESCHÄFTIGUNG

DIE B&C KERNBETEILIGUNGEN ALS BEDEUTENDE ARBEITGEBER

Beschäftigte 2017
(Vollzeitäquivalente im Jahresdurchschnitt)

GESAMT LOHN- UND GEHALTSSUMME IN ÖSTERREICH

848,5¹
MIO EUR



14.602
BESCHÄFTIGTE WELTWEIT

INDIREKT UND INDUZIERT BESCHÄFTIGTE DURCH DIE GESCHÄFTSTÄTIGKEIT DER B&C KERNBETEILIGUNGEN IN ÖSTERREICH 2017

9.034²

ANZAHL ÖSTERREICHISCHER ZULIEFERFIRMEN

4.975

1) Direkte, indirekte und induzierte Löhne

2) Beschäftigte in Vollzeitäquivalenten – Gemäß Berechnung IHS

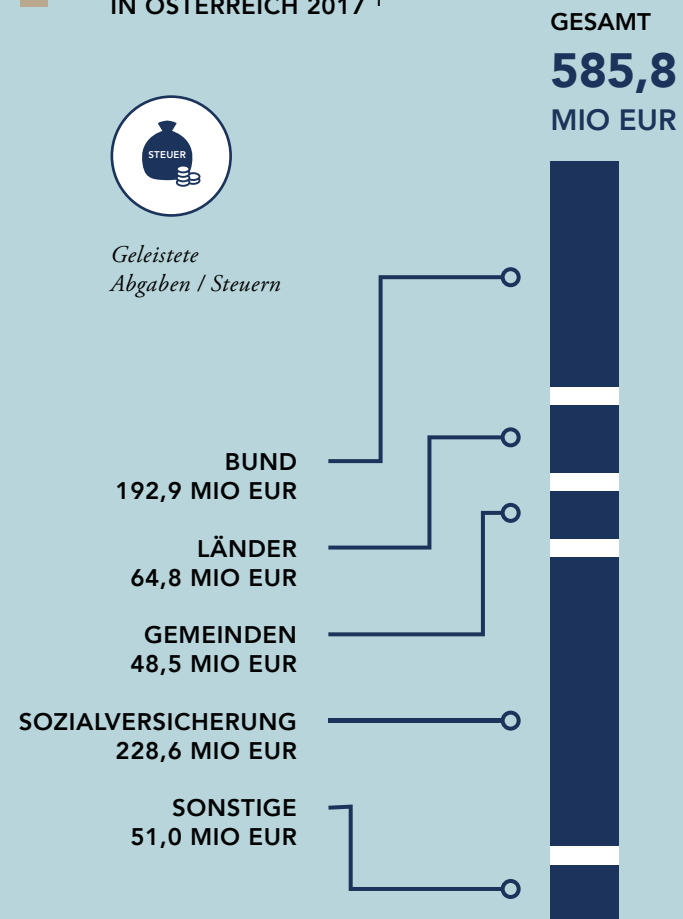
Quellen
B&C Industrieholding GmbH
AMAG Austria Metall AG
Lenzing AG
Semperit AG Holding

Berechnung der Wertschöpfungs-, Beschäftigungs- und Steuereffekte
Institut für Höhere Studien (IHS)

1) Gemäß Berechnung IHS

STEUERN UND ABGABEN

GENERIERTE ABGABEN / STEUERN
NACH KÖRPERSCHAFTEN
IN ÖSTERREICH 2017 ¹



1) Direkte, indirekte
und induzierte
Steuern & Abgaben

2) Summe aus
gesetzlicher und
betrieblicher Altersvorsorge

AUSGABEN FÜR GESUNDHEITS- UND
ALTERSVORSORGE UND SONSTIGE
SOZIALABGABEN IN ÖSTERREICH 2017



BETRIEBLICHE
GESUNDHEITS-
VORSORGE
0,6
MIO EUR



GESAMT
ALTERS-
VORSORGE
7,0 ²
MIO EUR



GESETZLICHE
SOZIAL-
VERSICHERUNG
60,9
MIO EUR

GESAMT
68,5
MIO EUR

INVESTITIONEN

B&C KERNBETEILIGUNGEN
ALS GROSSINVESTOREN

IN ÖSTERREICH
695,0
MIO EUR



Sachinvestitionen
2015–2017

B&C KERNBETEILIGUNGEN INVESTIEREN
IN DIE BILDUNG IHRER MITARBEITER

IN ÖSTERREICH
6,4
MIO EUR



Investitionen in Aus- und
Weiterbildung 2017

B&C KERNBETEILIGUNGEN ALS
FORSCHUNGSLOKOMOTIVEN

IN ÖSTERREICH
72,6
MIO EUR



Investitionen in Forschung
und Entwicklung 2017

B&C KERNBETEILIGUNGEN
WERTSCHÖPFUNGSEFFEKT

IN ÖSTERREICH
141,9 ¹
MIO EUR



Indirekte und induzierte
Wertschöpfungseffekte durch
Investitionen von B&C
Kernbeteiligungen in 2017

1) Teil der
Bruttowertschöpfung.
Gemäß Berechnung IHS